



**УТВЕРЖДЕНО**  
Протокол заседания Педагогического  
совета ФГБОУ ДПО ИРПО  
от «\_\_» \_\_\_\_\_ 2023 г. № \_\_\_\_\_

## ОЦЕНОЧНЫЕ МАТЕРИАЛЫ ДЕМОНСТРАЦИОННОГО ЭКЗАМЕНА

### Том 1

(Комплект оценочной документации)

<b>Код и наименование профессии (специальности) среднего профессионального образования</b>	13.02.07 Электроснабжение (по отраслям)
<b>Наименование квалификации (наименование направленности)</b>	Техник
Федеральный государственный образовательный стандарт среднего профессионального образования по профессии (специальности) среднего профессионального образования (ФГОС СПО):	ФГОС СПО по специальности 13.02.07 Электроснабжение (по отраслям), утвержденный приказом Минобрнауки РФ от 14.12.2017 № 1216
Виды аттестации:	Государственная итоговая аттестация
	Промежуточная аттестация
Уровни демонстрационного экзамена:	Базовый
	Профильный
Шифр комплекта оценочной документации:	КОД 13.02.07-1-2024

## 1. СПИСОК ИСПОЛЬЗУЕМЫХ СОКРАЩЕНИЙ

<b>ГИА</b>	- государственная итоговая аттестация
<b>ДЭ</b>	- демонстрационный экзамен
<b>ДЭ БУ</b>	- демонстрационный экзамен базового уровня
<b>ДЭ ПУ</b>	- демонстрационный экзамен профильного уровня
<b>КОД</b>	- комплект оценочной документации
<b>ОК</b>	- общая компетенция
<b>ОМ</b>	- оценочный материал
<b>ПА</b>	- промежуточная аттестация
<b>ПК</b>	- профессиональная компетенция
<b>СПО</b>	- среднее профессиональное образование
<b>ФГОС СПО</b>	- федеральный государственный образовательный стандарт среднего профессионального образования, на основе которого разработан комплект оценочной документации
<b>ЦПДЭ</b>	- центр проведения демонстрационного экзамена

## 2. СТРУКТУРА КОД

В структуру КОД:

1. комплекс требований для проведения демонстрационного экзамена;
2. перечень оборудования и оснащения, расходных материалов, средств обучения и воспитания;
3. примерный план застройки площадки ДЭ;
4. требования к составу экспертных групп;
5. инструкции по технике безопасности;
6. образец задания.

### 3. КОД

#### 3.1 Комплекс требований для проведения ДЭ

**Применимость КОД.** Настоящий КОД предназначен для организации и проведения ДЭ (уровней ДЭ) в рамках видов аттестаций по образовательным программам среднего профессионального образования, указанным в таблице № 1.

Таблица № 1

Вид аттестации	Уровень ДЭ
ПА	-
ГИА	Базовый уровень
	Профильный уровень

КОД в части ПА, ГИА (ДЭ БУ) разработан на основе требований к результатам освоения образовательной программы СПО, установленных соответствии с ФГОС СПО.

КОД в части ГИА (ДЭ ПУ) разработан на основе требований к результатам освоения образовательной программы СПО, установленных соответствии с ФГОС СПО, включая квалификационные требования, заявленные организациями, работодателями, заинтересованными в подготовке кадров соответствующей квалификации.

КОД в части ГИА (ДЭ ПУ) включает составные части – инвариантную часть (обязательную часть, установленную настоящим КОД) и вариативную часть (необязательную), содержание которой определяет образовательная организация самостоятельно на основе содержания реализуемой основной образовательной программы СПО, включая квалификационные требования, заявленные организациями, работодателями, заинтересованными в подготовке кадров соответствующей квалификации, в том числе являющимися стороной договора о сетевой форме реализации

образовательных программ и (или) договора о практической подготовке обучающихся.

**Общие организационные требования:**

1. ДЭ направлен на определение уровня освоения выпускником материала, предусмотренного образовательной программой, и степени сформированности профессиональных умений и навыков путем проведения независимой экспертной оценки выполненных выпускником практических заданий в условиях реальных или смоделированных производственных процессов.

2. ДЭ в рамках ГИА проводится с использованием КОД, включенных образовательными организациями в программу ГИА.

3. Задания ДЭ доводятся до главного эксперта в день, предшествующий дню начала ДЭ.

4. Образовательная организация обеспечивает необходимые технические условия для обеспечения заданиями во время ДЭ обучающихся, членов ГЭК, членов экспертной группы.

5. ДЭ проводится в ЦПДЭ, представляющем собой площадку, оборудованную и оснащенную в соответствии с КОД.

6. ЦПДЭ может располагаться на территории образовательной организации, а при сетевой форме реализации образовательных программ — также на территории иной организации, обладающей необходимыми ресурсами для организации ЦПДЭ.

7. Обучающиеся проходят ДЭ в ЦПДЭ в составе экзаменационных групп.

8. Образовательная организация знакомит с планом проведения ДЭ обучающихся, сдающих ДЭ, и лиц, обеспечивающих проведение ДЭ, в срок не позднее чем за 5 рабочих дней до даты проведения экзамена.

9. Количество, общая площадь и состояние помещений, предоставляемых для проведения ДЭ, должны обеспечивать проведение ДЭ в соответствии с КОД.

10. Не позднее чем за один рабочий день до даты проведения ДЭ главным экспертом проводится проверка готовности ЦПДЭ в присутствии членов экспертной группы, обучающихся, а также технического эксперта, назначаемого организацией, на территории которой расположен ЦПДЭ, ответственного за соблюдение установленных норм и правил охраны труда и техники безопасности.

11. Главным экспертом осуществляется осмотр ЦПДЭ, распределение обязанностей между членами экспертной группы по оценке выполнения заданий ДЭ, а также распределение рабочих мест между обучающимися с использованием способа случайной выборки. Результаты распределения обязанностей между членами экспертной группы и распределения рабочих мест между обучающимися фиксируются главным экспертом в соответствующих протоколах.

12. Обучающиеся знакомятся со своими рабочими местами, под руководством главного эксперта также повторно знакомятся с планом проведения ДЭ, условиями оказания первичной медицинской помощи в ЦПДЭ. Факт ознакомления отражается главным экспертом в протоколе распределения рабочих мест.

13. Допуск обучающихся в ЦПДЭ осуществляется главным экспертом на основании документов, удостоверяющих личность.

14. Образовательная организация обязана не позднее чем за один рабочий день до дня проведения ДЭ уведомить главного эксперта об участии в проведении ДЭ тьютора (ассистента).

**Требование к продолжительности ДЭ.** Продолжительность ДЭ зависит от вида аттестации, уровня ДЭ (таблица № 2).

Таблица № 2

<b>Вид аттестации</b>	<b>Уровень ДЭ</b>	<b>Составная часть КОД (инвариантная/ вариативная)</b>	<b>Продолжительность ДЭ</b>
ПА	-	Инвариантная часть	<b>0 ч. 55 мин.</b>
ГИА	базовый	Инвариантная часть	<b>2 ч. 10 мин.</b>
ГИА	профильный	Инвариантная часть	<b>3 ч. 30 мин.</b>
ГИА	профильный	Совокупность инвариантной и вариативной частей	<b>не более 4 ч. 30 мин.</b>

**Требования к содержанию КОД.** Единое базовое ядро содержания КОД (таблица № 3) сформировано на основе вида деятельности (вида профессиональной деятельности) в соответствии с ФГОС СПО и является общей содержательной основой заданий ДЭ вне зависимости от вида аттестации и уровня ДЭ.

Таблица № 3

<b>ЕДИНОЕ БАЗОВОЕ ЯДРО СОДЕРЖАНИЯ КОД<sup>1</sup></b>		
<b>Вид деятельности/ Вид профессиональной деятельности</b>	<b>Перечень оцениваемых ОК/ПК</b>	<b>Перечень оцениваемых умений, навыков (практического опыта)</b>
Организация работ по ремонту оборудования электрических подстанций и сетей	ПК: Планировать и организовывать работу по ремонту оборудования	Умение: Выполнять требования по планированию и организации ремонта оборудования
		Умение: Контролировать состояние электроустановок и линий электропередачи
	ПК: Находить и устранять повреждения оборудования	Умение: Устранять выявленные повреждения и отклонения от нормы в работе оборудования
		Навык: Обнаружения и устранения повреждений и неисправностей оборудования электроустановок
	ПК: Выполнять работы по ремонту устройств электроснабжения	Навык: Производства работ по ремонту устройств электроснабжения, разборке, сборке и регулировке отдельных аппаратов
	ПК: Выполнять проверку и анализ состояния устройств и приборов, используемых при ремонте и наладке оборудования	Умение: Проверять приборы и устройства для ремонта и наладки оборудования электроустановок и выявлять возможные неисправности

<sup>1</sup> Единое базовое ядро содержания КОД – общая (сквозная) часть единого КОД, относящаяся ко всем видам аттестации (ГИА, ПА) вне зависимости от уровня ДЭ.

<b>ЕДИНОЕ БАЗОВОЕ ЯДРО СОДЕРЖАНИЯ КОД<sup>1</sup></b>		
<b>Вид деятельности/ Вид профессиональной деятельности</b>	<b>Перечень оцениваемых ОК/ПК</b>	<b>Перечень оцениваемых умений, навыков (практического опыта)</b>
	ПК: Производить настройку и регулировку устройств и приборов для ремонта оборудования электрических установок и сетей	Умение: Настраивать, регулировать устройства и приборы для ремонта оборудования электроустановок и производить при необходимости их разборку и сборку



Содержательная структура КОД представлена в таблице № 4.

Таблица № 4

Вид деятельности (вид профессиональной деятельности)	Перечень оцениваемых ОК/ПК	Перечень оцениваемых умений, навыков (практического опыта)	ПА <sup>2</sup>	ГИА ДЭ БУ	ГИА ДЭ ПУ
<b>Инвариантная часть КОД</b>					
Организация работ по ремонту оборудования электрических подстанций и сетей	ПК: Планировать и организовывать работу по ремонту оборудования	Умение: Выполнять требования по планированию и организации ремонта оборудования	■	■	■
		Умение: Контролировать состояние электроустановок и линий электропередачи	■	■	■
	ПК: Находить и устранять повреждения оборудования	Умение: Устранять выявленные повреждения и отклонения от нормы в работе оборудования	■	■	■
		Навык: Обнаружения и устранения повреждений и неисправностей оборудования электроустановок	■	■	■
	ПК: Выполнять работы по ремонту устройств электроснабжения	Навык: Производства работ по ремонту устройств электроснабжения, разборке, сборке и регулировке отдельных аппаратов	■	■	■

<sup>2</sup> Содержание КОД в части ПА равно содержанию единое базового ядра содержания КОД.

Продолжение таблицы № 4

Вид деятельности (вид профессиональной деятельности)	Перечень оцениваемых ОК/ПК	Перечень оцениваемых умений, навыков (практического опыта)	ПА <sup>2</sup>	ГИА ДЭ БУ	ГИА ДЭ ПУ
	ПК: Выполнять проверку и анализ состояния устройств и приборов, используемых при ремонте и наладке оборудования	Умение: Проверять приборы и устройства для ремонта и наладки оборудования электроустановок и выявлять возможные неисправности	■	■	■
	ПК: Производить настройку и регулировку устройств и приборов для ремонта оборудования электрических установок и сетей	Умение: Настраивать, регулировать устройства и приборы для ремонта оборудования электроустановок и производить при необходимости их разборку и сборку	■	■	■
Техническое обслуживание оборудования подстанций и сетей электрических	ПК: Выполнять основные виды работ по обслуживанию воздушных и кабельных линий электропитания	Умение: Контролировать состояние воздушных и кабельных линий, организовывать и проводить работы по их техническому обслуживанию		■	■
	ПК: Разрабатывать и оформлять технологическую и отчетную документацию	Умение: Использовать нормативную техническую документацию и инструкции		■	■
		Умение: Оформлять отчеты о проделанной работе		■	■
Организация электропитания	ПК: Читать и составлять	Умение: Читать принципиальные		■	■

Продолжение таблицы № 4

Вид деятельности (вид профессиональной деятельности)	Перечень оцениваемых ОК/ПК	Перечень оцениваемых умений, навыков (практического опыта)	ПА <sup>2</sup>	ГИА ДЭ БУ	ГИА ДЭ ПУ
электрооборудования по отраслям	электрические электроснабжения электротехнического электротехнологического оборудования схемы и	схемы устройств и оборудования электроснабжения в объеме, необходимом для контроля выполнения работ по техническому обслуживанию и ремонту оборудования тяговых и трансформаторных подстанций, линейных устройств системы тягового электроснабжения.			
		Умение: Читать схемы первичных соединений электрооборудования электрических станций и подстанций		■	■
		Умение: Читать схемы питания и секционирования контактной сети и воздушных линий электропередачи в объеме, необходимом для выполнения простых работ по техническому обслуживанию и текущему ремонту контактной сети, воздушных линий электропередачи под напряжением и вблизи частей, находящихся под напряжением			■

Продолжение таблицы № 4

Вид деятельности (вид профессиональной деятельности)	Перечень оцениваемых ОК/ПК	Перечень оцениваемых умений, навыков (практического опыта)	ПА <sup>2</sup>	ГИА ДЭ БУ	ГИА ДЭ ПУ
Обеспечение безопасности работ при эксплуатации и ремонте оборудования электрических подстанций и сетей	ПК: Обеспечивать безопасное производство плановых и аварийных работ в электрических установках и сетях	Умение: Обеспечивать безопасные условия труда при производстве работ в электроустановках и электрических сетях при плановых и аварийных работах			■
		Навык: Подготовки рабочих мест для безопасного производства работ			■
	ПК: Оформлять документацию по охране труда и электробезопасности при эксплуатации и ремонте электрических установок и сетей	Умение: Заполнять наряды, наряды-допуски, оперативные журналы проверки знаний по охране труда			■
		Навык: Оформления работ нарядом-допуском в электроустановках и на линиях электропередачи.			■
<b>Вариативная часть КОД</b>					
<p>Вариативная часть КОД формируется образовательными организациями на основе реализуемой основной образовательной программы СПО и с учетом квалификационных требований, заявленных конкретными организациями, работодателями, заинтересованными в подготовке кадров соответствующей квалификации, в том числе являющимися стороной договора о сетевой форме реализации образовательных программ и (или) договора о практической подготовке обучающихся.</p> <p>Рекомендации по формированию вариативной части КОД для ДЭ ПУ представлены в приложении № 1 к настоящему тому № 1 оценочных материалов.</p>					■

**Требования к оцениванию.** Распределение значений максимальных баллов (таблица № 5) зависит от вида аттестации, уровня ДЭ, составляющей части ДЭ.

Таблица № 5

Вид аттестации	Уровень ДЭ	Составная часть КОД (инвариантная/вариативная часть)	Максимальный балл
ПА	ДЭ	Инвариантная часть	26 из 26
ГИА	ДЭ БУ		50 из 50
	ДЭ ПУ		80 из 80
<i>ГИА</i>	<i>ДЭ ПУ</i>	<i>Вариативная часть</i>	<i>20 из 20</i>
ГИА	ДЭ ПУ	Совокупность инвариантной и вариативной частей	100 из 100

Распределение баллов по критериям оценивания для ДЭ в рамках ПА представлено в таблице № 6.

Таблица № 6

№ п/п	Модуль задания (вид деятельности, вид профессиональной деятельности)	Критерий оценивания <sup>3</sup>	Баллы
1	Организация работ по ремонту оборудования электрических подстанций и сетей	Планирование и организация работы по ремонту оборудования	8,00
		Нахождение и устранение повреждения оборудования	12,00
		Выполнение работ по ремонту устройств электроснабжения	2,00
		Выполнение проверки и анализа состояния устройств и приборов, используемых при ремонте и наладке оборудования	2,00
		Производство настройки и регулировки устройств и приборов для	2,00

<sup>3</sup> Формулировка критерия оценивания совпадает с наименованием ПК, ОК и начинается с отглагольного существительного.

## Продолжение таблицы №6

<b>№ п/п</b>	<b>Модуль задания</b> (вид деятельности, вид профессиональной деятельности)	<b>Критерий оценивания<sup>3</sup></b>	<b>Баллы</b>
		ремонта оборудования электрических установок и сетей	
<b>ИТОГО</b>			<b>26</b>

Распределение баллов по критериям оценивания для ДЭ БУ в рамках ГИА представлена в таблице № 7.

Таблица № 7

<b>№ п/п</b>	<b>Модуль задания</b> (вид деятельности, вид профессиональной деятельности)	<b>Критерий оценивания<sup>4</sup></b>	<b>Баллы</b>
<b>1</b>	Организация работ по ремонту оборудования электрических подстанций и сетей	Планирование и организация работы по ремонту оборудования	8,00
		Нахождение и устранение повреждения оборудования	12,00
		Выполнение работ по ремонту устройств электроснабжения	2,00
		Выполнение проверки и анализа состояния устройств и приборов, используемых при ремонте и наладке оборудования	2,00
		Производство настройки и регулировки устройств и приборов для ремонта оборудования электрических установок и сетей	2,00
<b>2</b>	Техническое обслуживание оборудования электрических подстанций и сетей	Выполнение основных видов работ по обслуживанию воздушных и кабельных линий электроснабжения	2,00
		Разработка и оформление технологической и отчетной документации	12,00

<sup>4</sup> Формулировка критерия оценивания совпадает с наименованием ПК, ОК и начинается с отлагательного существительного.

Продолжение таблицы №7

№ п/п	Модуль задания (вид деятельности, вид профессиональной деятельности)	Критерий оценивания <sup>4</sup>	Баллы
3	Организация электроснабжения электрооборудования по отраслям	Чтение и составление электрической схемы электроснабжения электротехнического и электротехнологического оборудования	10,00
<b>ИТОГО</b>			<b>50</b>

Распределение баллов по критериям оценивания для ДЭ ПУ (инвариантная часть КОД) в рамках ГИА представлена в таблице № 8.

Таблица № 8

№ п/п	Модуль задания (вид деятельности, вид профессиональной деятельности)	Критерий оценивания <sup>5</sup>	Баллы
1	Организация работ по ремонту оборудования электрических подстанций и сетей	Планирование и организация работы по ремонту оборудования	8,00
		Нахождение и устранение повреждения оборудования	12,00
		Выполнение работ по ремонту устройств электроснабжения	2,00
		Выполнение проверки и анализа состояния устройств и приборов, используемых при ремонте и наладке оборудования	2,00
		Производство настройки и регулировки устройств и приборов для ремонта оборудования электрических установок и сетей	2,00
2	Техническое обслуживание оборудования электрических подстанций и сетей	Выполнение основных видов работ по обслуживанию воздушных и кабельных линий электроснабжения	2,00

<sup>5</sup> Формулировка критерия оценивания совпадает с наименованием ПК, ОК и начинается с отглагольного существительного.

Продолжение таблицы №8

№ п/п	Модуль задания (вид деятельности, вид профессиональной деятельности)	Критерий оценивания <sup>5</sup>	Баллы
		Разработка и оформление технологической и отчетной документации	12,00
3	Организация электроснабжения электрооборудования по отраслям	Чтение и составление электрической схемы электроснабжения электротехнического и электротехнологического оборудования	16,00
4	Обеспечение безопасности работ при эксплуатации и ремонте оборудования электрических подстанций и сетей	Обеспечение безопасного производства плановых и аварийных работ в электрических установках и сетях	12,00
		Оформление документации по охране труда и электробезопасности при эксплуатации и ремонте электрических установок и сетей	12,00
<b>ИТОГО</b>			<b>80,00</b>

Распределение баллов по критериям оценивания для ДЭ ПУ (инвариантная и вариативная части КОД) в рамках ГИА представлено в таблице № 9.

Таблица № 9

№ п/п	Модуль задания (вид деятельности, вид профессиональной деятельности)	Критерий оценивания <sup>6</sup>	Баллы
1	Организация работ по ремонту оборудования электрических подстанций и сетей	Планирование и организация работы по ремонту оборудования	8,00
		Нахождение и устранение повреждения оборудования	12,00
		Выполнение работ по ремонту устройств электроснабжения	2,00

<sup>6</sup> Формулировка критерия оценивания совпадает с наименованием ПК, ОК и начинается с отглагольного существительного.



## Продолжение таблицы №9

№ п/п	Модуль задания (вид деятельности, вид профессиональной деятельности)	Критерий оценивания <sup>6</sup>	Баллы
		Выполнение проверки и анализа состояния устройств и приборов, используемых при ремонте и наладке оборудования	2,00
		Производство настройки и регулировки устройств и приборов для ремонта оборудования электрических установок и сетей	2,00
2	Техническое обслуживание оборудования электрических подстанций и сетей	Выполнение основных видов работ по обслуживанию воздушных и кабельных линий электроснабжения	2,00
		Разработка и оформление технологической и отчетной документации	12,00
3	Организация электроснабжения электрооборудования по отраслям	Чтение и составление электрической схемы электроснабжения электротехнического и электротехнологического оборудования	16,00
4	Обеспечение безопасности работ при эксплуатации и ремонте оборудования электрических подстанций и сетей	Обеспечение безопасного производства плановых и аварийных работ в электрических установках и сетях	12,00
		Оформление документации по охране труда и электробезопасности при эксплуатации и ремонте электрических установок и сетей	12,00
<b>ИТОГО (инвариантная часть)</b>			<b>80,00</b>
<b>ВСЕГО (вариативная часть)<sup>7</sup></b>			<b>20,00</b>
<b>ИТОГО (совокупность инвариантной и вариативной частей)</b>			<b>100,00</b>

<sup>7</sup> Критерии оценивания вариативной части КОД разрабатываются образовательной организацией самостоятельно с учетом квалификационных требований, заявленных организациями, работодателями, заинтересованными в подготовке кадров соответствующей квалификации, в том числе являющимися стороной договора о сетевой форме реализации образовательных программ и (или) договора о практической подготовке обучающихся.

### 3.2 Перечень оборудования и оснащения, расходных материалов, средств обучения и воспитания

Перечень оборудования и оснащения, расходных материалов, средств обучения и воспитания представлен в зависимости от вида аттестации, уровня ДЭ представлен в таблице № 10.

Перечень оборудования и оснащения, расходных материалов, средств обучения и воспитания может быть дополнен образовательной организацией с целью создания необходимых условий для участия в ДЭ обучающихся из числа лиц с ограниченными возможностями здоровья и обучающихся из числа детей-инвалидов и инвалидов.

Таблица № 10

<b>Кол-во рабочих мест: 1</b>		
<b>Количество зон застройки площадки: 4</b>		
<b>Зоны площадки</b>		
<b>Наименование зоны площадки (наименование модуля задания)</b>	<b>Код зоны площадки</b>	<b>Вид аттестации/уровень ДЭ (ПА, ГИА/ДЭ БУ, ГИА/ДЭ ПУ)</b>
Организация работ по ремонту оборудования электрических подстанций и сетей	А	ПА
Организация электроснабжения электрооборудования по отраслям	Б	ГИА/ДЭ БУ
Техническое обслуживание оборудования электрических подстанций и сетей	С	ГИА/ДЭ БУ
Обеспечение безопасности работ при эксплуатации и ремонте оборудования электрических подстанций и сетей	Д	ГИА/ДЭ ПУ

## Перечень оборудования и оснащения, расходных материалов, средств обучения и воспитания

№	Наименование	Минимальные (рамочные) технические характеристики	Кол-во на 1 рабочее место	Единица измерения	Кол-во на общее число рабочих мест	Код зоны площадки	Вид аттестации/уровень ДЭ
<b>Перечень оборудования</b>							
1.	Стенд – тренажер/ цепи вторичной коммутации по управлению электрооборудованием	Включает в себя цепи вторичной коммутации: цепи управления, сигнализации и защиты (при необходимости). Номинальное напряжение питания – 230 В переменного тока; Выходное напряжение – 220 В переменного тока; 110 В постоянного тока	1	шт	2	А	ПА, ГИА/ДЭ БУ, ГИА/ДЭ ПУ
2.	Опора	Материал опоры металлическая или железобетонная, высота опоры выбирается на усмотрение образовательной организации (далее – ОО), тип опоры не ограничен	2	шт	4	С	ГИА/ДЭ БУ, ГИА/ДЭ ПУ
3.	Поддерживающие устройство	Для ОО реализующих подготовку по железнодорожному направлению возможно использование консоли для сети железных дорог тип и материал консоли, а также форма сечения на усмотрение ОО, для ВЛ кронштейн с изоляторами	1	шт	2	С	ГИА/ДЭ БУ, ГИА/ДЭ ПУ
4.	Изоляторы	Для ВЛ штыревые, для ж.д. подвесные, используются в зависимости от типа консоли (кронштейна), предусмотренной по проекту для полигона, при использовании стержневых изоляторов количество уменьшается вдвое	6	шт	12	С	ГИА/ДЭ БУ, ГИА/ДЭ ПУ
5.	Фиксатор (если подготовка идет по	Изоляция фиксатора должна соответствовать типу консоли: изолированный фиксатор для	1	шт	2	С	ГИА/ДЭ БУ,

Продолжение таблицы №10

	железнодорожной направленности ОО далее – для ж.д. ОО)	неизолированных консолей, неизолированный фиксатор для изолированных консолей. Материал и типовой размер на усмотрение ОО					ГИА/ДЭ ПУ
6.	Дополнительное оборудование	Использование дополнительного оборудования, которое может быть установлено на опоре: роговой или трубчатый разрядник; разъединитель с приводом или ОПН, выбирается на усмотрение ОО	1	шт	2	С	ГИА/ДЭ БУ, ГИА/ДЭ ПУ
7.	Анкеровка	Анкеровка предусматривает крепление проводов на опоре (тип анкера и анкерной оттяжки, а также если есть грузокompенсатор выбирается исходя из применяемого рода тока, и типа компенсации, в зависимости предусмотренного конструкцией, применяемой в ОО).	1	узел	2	С	ГИА/ДЭ БУ, ГИА/ДЭ ПУ
8.	Воздушные линии (контактная подвеска, для ж.д. ОО)	Состоит из основных элементов: трех фазных проводов, изоляторов, арматуры материал и тип на усмотрение ОО; (если подготовка идет по железнодорожной направленности, то несущего троса, контактного провода и струн, арматуры и изоляторов материал и тип на усмотрение ОО)	10	м	20	С, Д	ГИА/ДЭ БУ, ГИА/ДЭ ПУ
9.	Заземление опор	Используется в зависимости от рода тока, с применением защитных устройств типа искрового промежутка или диодного заземлителя (если применяется)	2	спуска	4	С, Д	ГИА/ДЭ БУ, ГИА/ДЭ ПУ
10.	Разъединитель	Разъединители на выбор ОО могут быть как контактной сети рубящего типа для постоянного тока напряжением 3,3 кВ, по типу подключаемых проводов и номинальному току 3000А или 4000А. (Разъединитель однополюсный поворотного типа для переменного тока на напряжение 35 кВ и номинальному току 1000 А), так и воздушных линий	1	шт	2	Д	ГИА/ДЭ ПУ

Продолжение таблицы №10

		(выбирается в зависимости от направления подготовки ОО)					
11.	Привод разъединителя	Привод для дистанционного или ручного оперирования, выбирается под тип выбранного разъединителя	1	шт	2	Д	ГИА/ДЭ ПУ
12.	Удерживающее устройство для разъединителя с приводом	На усмотрение образовательной организации высота установки разъединителя не ограничена	1	шт	2	Д	ГИА/ДЭ ПУ
13.	Шлейф разъединителя	Марка провода на усмотрение ОО	2	шт	4	Д	ГИА/ДЭ ПУ
<b>Перечень инструментов</b>							
1	Мультиметр	Пределы измерения: напряжение 0-700 В переменного тока, 0-1000 В постоянного тока, сопротивление 0-200МОМ	1	шт	2	А	ПА, ГИА/ДЭ БУ, ГИА/ДЭ ПУ
2	Отвертка индикаторная	(Тестер напряжения) 0-220В (минимальный предел напряжения) ~ с прямым шлицем	1	шт	2	А	ПА, ГИА/ДЭ БУ, ГИА/ДЭ ПУ
3	Клещи для зачистки и обжимки проводов	Подбирается под применяемое оборудование	1	шт	2	А	ПА, ГИА/ДЭ БУ, ГИА/ДЭ ПУ
4	Набор отверток	Подбирается под применяемое оборудование	1	комплект	2	А	ПА, ГИА/ДЭ БУ, ГИА/ДЭ

Продолжение таблицы №10

							ПУ
5	Пассатижи с изолирующей рукояткой	Изолирующие рукоятки из резины	1	шт	2	А	ПА, ГИА/ДЭ БУ, ГИА/ДЭ ПУ
6	Молоток	Молоток на длинной рукоятке	1	шт	2	С	ГИА/ДЭ БУ, ГИА/ДЭ ПУ
7	Бинокль	Минимальное увеличение 4Х	1	шт	2	С	ГИА/ДЭ БУ, ГИА/ДЭ ПУ
8	Диктофон	Цифровой	1	шт	2	С, Д	ГИА/ДЭ БУ, ГИА/ДЭ ПУ
9	Штанга заземляющая	Штанги заземляющие переносные, с заземляющим проводником, и изолирующем элементом, рукоятью	2	шт	4	Д	ГИА/ДЭ ПУ
10	Шунтирующая штанга	Штанги шунтирующие или шунтирующая перемычка сечением не менее 50 мм кв.	1	шт	2	Д	ГИА/ДЭ ПУ
<b>Перечень расходных материалов</b>							
1	Бумага офисная	А4	10	листов	20	Б, С, Д	ГИА/ДЭ БУ, ГИА/ДЭ ПУ
2	Ручка	Комплект цветных ручек из не менее трех цветов	1	комплект	2	Б, С, Д	ГИА/ДЭ БУ, ГИА/ДЭ

Продолжение таблицы №10

							ПУ
<b>Оснащение средствами, обеспечивающими охрану труда и технику безопасности</b>							
1	Коврик диэлектрический	Испытательное напряжение при 50 гЦ - 20 кВ Номинальное напряжение при 50 гЦ - 1000 В Габариты не менее 500х500х6 мм Материал резина	1	шт	2	А	ПА, ГИА/ДЭ БУ, ГИА/ДЭ ПУ
2	Аптечка	Аптечка для оказания первой помощи работникам, что соответствует требованиям приказа Министерства здравоохранения Российской Федерации от 15 декабря 2020 г. № 1331н «Об утверждении требований к комплектации медицинскими изделиями аптечки для оказания первой помощи работникам»	1	шт	2	А, Б, С, Д	ПА, ГИА/ДЭ БУ, ГИА/ДЭ ПУ
3	Огнетушитель	Порошковый	1	шт	1	А, Б, С, Д	ПА, ГИА/ДЭ БУ, ГИА/ДЭ ПУ
4	Защитные открытые очки	Защитные открытые очки, из поликарбоната, прозрачные	1	шт	2	А, С, Д	ПА, ГИА/ДЭ БУ, ГИА/ДЭ ПУ
5	Спецодежда: костюм х/б	Комплект летний Тип Б. Защитные свойства:3	1	шт	2	С, Д	ГИА/ДЭ БУ, ГИА/ДЭ ПУ
6	Каска	Конструктивные особенности: с подбородочным ремнем	1	шт	2	С, Д	ГИА/ДЭ БУ,

Продолжение таблицы №10

							ГИА/ДЭ ПУ
7	Спецодежда: ботинки противоударные	Подошва против скольжения	1	шт	2	С, Д	ГИА/ДЭ БУ, ГИА/ДЭ ПУ
8	Спецодежда: жилет сигнальный	Жилет сигнальный со световозвращающими полосами, 2-й класс защиты. Плотность 100гр/м <sup>2</sup> .	1	шт	2	С, Д	ГИА/ДЭ БУ, ГИА/ДЭ ПУ
9	Комплект сигнальных принадлежностей	Флажки сигнальные с чехлом (красный, желтый) Рожок сигнальный (для ж.д. ОО)	1	шт	2	С, Д	ГИА/ДЭ БУ, ГИА/ДЭ ПУ
10	Перчатки диэлектрические	Латексные бесшовные с манжетом	1	шт	2	Д	ГИА/ДЭ ПУ



### 3.3 Примерный план застройки площадки ДЭ.

#### Требования к застройке площадки ДЭ

Примерный план застройки площадки ДЭ, проводимого в рамках ПА, представлен в приложении № 2 к настоящему тому № 1 оценочных материалов.

Примерный план застройки площадки ДЭ БУ, проводимого в рамках ГИА, представлен в приложении № 3 к настоящему тому № 1 оценочных материалов.

Примерный план застройки площадки ДЭ ПУ (инвариантная часть КОД), проводимого в рамках ГИА, представлен в приложении № 4 к настоящему тому № 1 оценочных материалов.

Общие требования к застройке площадки представлены в таблице № 11.

Таблица № 11

Наименование	Техническая характеристика (описание)	Код зоны площадки
Площадь зоны:	не менее 2 кв.м. на 1 (одного участника)	А, Б, С, Д
Освещение:	<u>на рабочих столах – 300-500 люкс.</u>	А, Б
Интернет:	подключение ноутбуков к беспроводному интернету (с возможностью подключения к проводному интернету)	
Электричество:	<u>220 Вольт</u> подключения к сети по (220 Вольт)	А
Контур заземления для электропитания и сети слаботочных подключений (при необходимости):	–	–
Покрытие пола:	должно обеспечивать безопасное перемещение, не иметь выступов в местах состыковки элементов покрытия, способствующих травмированию <u>50 м<sup>2</sup></u> на всю зону	–
Подведение/ отведение ГХВС (при необходимости):	–	–
Подведение сжатого воздуха (при необходимости):	–	–

### 3.4 Требования к составу экспертных групп

Количественный состав экспертной группы определяется образовательной организацией, исходя из числа сдающих одновременно ДЭ обучающихся. Один эксперт должен иметь возможность оценить результаты выполнения обучающимися задания в полной мере согласно критериям оценивания.

Количество экспертов ДЭ вне зависимости от вида аттестации, уровня ДЭ представлено в таблице № 12. Допускается параллельная сдача модулей на ДЭ, так как площадки не взаимосвязаны при условии увеличения числа экспертов в соответствии с количеством сдающих.

Таблица № 12

Кол-во рабочих мест в ЦПДЭ	Максимальное кол-во обучающихся - участников ДЭ (одновременно в ЦПДЭ)	Кол-во экспертов (одновременно в ЦПДЭ)
1	1	3
2	2	3
3	3	3
4	4	3
5	5	4
6	6	4
7	7	4
8	8	5
9	9	5
10	10	5
11	12	6
12	12	6

### 3.5 Инструкция по технике безопасности

1. Технический эксперт под подпись знакомит главного эксперта, членов экспертной группы, обучающихся с требованиями охраны труда и безопасности производства.

2. Все участники ДЭ должны соблюдать установленные требования по охране труда и производственной безопасности, выполнять указания технического эксперта по соблюдению указанных требований.

**Инструкция:**

1. К самостоятельному выполнению экзаменационных заданий допускаются участники:

- прошедшие инструктаж по охране труда и технике безопасности;
- имеющие необходимые навыки по эксплуатации инструмента, приспособлений совместной работы на оборудовании;
- не имеющие противопоказаний к выполнению экзаменационных заданий по состоянию здоровья.

2. В процессе выполнения экзаменационных заданий и нахождения на территории и в помещениях места проведения, участник обязан четко соблюдать:

- инструкции по охране труда и технике безопасности;
- не заходить за ограждения;
- соблюдать личную гигиену;
- самостоятельно использовать инструмент и оборудование, разрешенное к выполнению задания;
- время начала и окончания проведения заданий ДЭ.

Перед началом работы участники должны выполнить следующее:

1. В день проведения ДЭ все участники должны ознакомиться с инструкцией по технике безопасности, с планами эвакуации при возникновении пожара, местами расположения санитарно-бытовых помещений, питьевой воды.

Проверить специальную одежду, обувь и др. средства индивидуальной защиты. Надеть необходимые средства защиты для выполнения подготовки рабочих мест, инструмента и оборудования.

По окончании ознакомительного периода, участники подтверждают свое ознакомление со всеми процессами, подписав лист прохождения инструктажа по работе на оборудовании.

2. Подготовить рабочее место:

- осмотреть рабочее место, привести его в порядок;
- проверить настройки оборудования и наличия необходимых расходных материалов.

- проверить (визуально) правильность подключения оборудования в электросеть.

3. В день проведения экзамена изучить содержание и порядок проведения модулей задания, а также безопасные приемы их выполнения. Проверить пригодность инструмента и оборудования визуальным осмотром.

4. Привести в порядок рабочую специальную одежду и обувь.

5. Перед началом выполнения задания, в процессе подготовки рабочего места:

- осмотреть и привести в порядок рабочее место, средства индивидуальной защиты;

- убедиться в достаточности освещенности;

- проверить (визуально) правильность подключения инструмента и оборудования в электросеть;

- проверить правильность установки стола, стула, положения оборудования и инструмента, при необходимости, обратиться к эксперту для устранения неисправностей в целях исключения неудобных поз и длительных напряжений тела.

6. Подготовить необходимые для работы материалы, приспособления, и разложить их на свои места, убрать с рабочего стола все лишнее.

7. Участнику запрещается приступать к выполнению задания при обнаружении неисправности инструмента или оборудования. О замеченных недостатках и неисправностях немедленно сообщить эксперту и до устранения неполадок к заданию не приступать.

После окончания работ каждый участник обязан:

1. Привести в порядок рабочее место.
2. Убрать средства индивидуальной защиты в отведенное для хранения место.
3. Отключить инструмент и оборудование от сети.
4. Инструмент убрать в специально предназначенное для хранения место.
5. Сообщить эксперту о выявленных во время выполнения конкурсных заданий неполадках и неисправностях оборудования и инструмента, и других факторах, влияющих на безопасность выполнения конкурсного задания.

### 3.6 Образцы задания

Наименование модуля задания	Вид аттестации/уровень ДЭ (ПА, ГИА/ДЭ БУ, ГИА/ДЭ ПУ)
Модуль 1: Организация работ по ремонту оборудования электрических подстанций и сетей	
Задание модуля 1. В цепях вторичной коммутации заложена не исправность. Спланируйте и организуйте работу по ремонту оборудования, необходимо найти и устранить неисправность, а также произвести техническое обслуживание цепей, соблюдая требования охраны труда при организации работы. Перед началом работы выполните проверку и анализ состояния устройств и приборов, используемых при ремонте и наладке оборудования, при необходимости произведите настройку и регулировку устройств и приборов для ремонта оборудования электрических установок.	ПА, ГИА/ДЭ БУ, ГИА/ДЭ ПУ
Модуль 2: Техническое обслуживание оборудования электрических подстанций и сетей	
Задание модуля 2. Произвести обход с осмотром участка воздушной линии (контактной сети для образовательных организаций, реализующих образовательные программы среднего профессионального образования по направлениям железнодорожного транспорта) с целью контроля состояния воздушных линий, при обнаружении неисправности зафиксировать ее и по возможности устранить, оформить соответствующую документацию. Все действия должны соответствовать действующей нормативной базе. При переговорах необходимо соблюдать установленный регламент.	ГИА/ДЭ БУ ГИА/ДЭ ПУ

Наименование модуля задания	Вид аттестации/уровень ДЭ (ПА, ГИА/ДЭ БУ, ГИА/ДЭ ПУ)
<p>При получении распоряжения на обход с осмотром необходимо:</p> <ul style="list-style-type: none"> <li>- выполнить необходимые подготовительные работы по подбору необходимого для работы инструмента, защитных средств, материала и т. д.;</li> <li>- по распоряжению осуществить связь с энергодиспетчером и сообщить, соблюдая регламент переговоров, о предстоящей работе;</li> <li>- осуществить последовательно необходимые операции: осмотр и выявления отступлений от норм содержания опорных и поддерживающих устройств, фиксаторов (для образовательных организаций, реализующих образовательные программы среднего профессионального образования по направлениям железнодорожного транспорта), изоляторов, дополнительного оборудования и т.д., в рамках не менее одного пролета. Все выявленные отступления от норм содержания регистрировать на диктофон и на бумажный носитель;</li> <li>- по результатам заполнить необходимую сопроводительную документацию, внести данные о результатах осмотра в журналы установленной формы (Приложения 5, 6, 7).</li> </ul>	
<b>Модуль 3: Организация электроснабжения электрооборудования по отраслям</b>	
<p>Задание модуля 3.</p> <p>По заданному варианту необходимо прочитать фрагмент однолинейной схемы. При этом письменно оформляются следующие пункты:</p> <ul style="list-style-type: none"> <li>– род тока (укажите по каким признакам определен род тока);</li> <li>– тип подключения подстанции к схеме внешнего электроснабжения (укажите признаки, которые указывают на тип подстанции);</li> <li>– количество вводов, количество потребителей и фидеров контактной сети (при наличии), обведите их на схеме разными цветами;</li> <li>– определить заданное по варианту РУ на схеме, обвести все оборудование относящиеся к нему;</li> <li>– перечисляется все оборудование, относящееся к фрагменту схемы с указанием наименования оборудования и его маркировки;</li> <li>– расшифровать применяемые маркировки.</li> </ul>	ГИА/ДЭ БУ, ГИА/ДЭ ПУ
<b>Модуль 4: Обеспечение безопасности работ при эксплуатации и ремонте оборудования электрических подстанций и сетей</b>	
<p>Задание модуля 4.</p> <p>Необходимо подготовить рабочее место на разъединители для текущего ремонта со снятием напряжения в соответствии с технологическим процессом.</p>	ГИА/ДЭ ПУ

<p align="center"><b>Наименование модуля задания</b></p>	<p align="center"><b>Вид аттестации/уровень ДЭ (ПА, ГИА/ДЭ БУ, ГИА/ДЭ ПУ)</b></p>
<p>При этом выполнить необходимые организационно-технические мероприятия для выполнения работы с оформлением наряда-допуска (Приложение 10) по заявке (Приложение 8) и получением разрешения от ЭЦЦ.</p> <p>Так же выполнить необходимые подготовительные работы по подбору необходимого для работы измерительного инструмента, защитных средств, материала и оформить окончание работ, заполнив необходимую сопроводительную документацию в бумажном виде (Приложения 7, 9) по организации и учету работ по техническому обслуживанию и ремонту устройств.</p>	

**Рекомендации по формированию вариативной части КОД,  
вариативной части задания и критериев оценивания для ДЭ ПУ**

Образовательная организация при необходимости самостоятельно формирует содержание вариативной части КОД и вариативной части задания для ДЭ ПУ на основе квалификационных требований, заявленных организациями, работодателями, заинтересованными в подготовке кадров соответствующей квалификации, в том числе являющимися стороной договора о сетевой форме реализации образовательных программ и (или) договора о практической подготовке обучающихся.

При формировании содержания вариативной части КОД для ДЭ ПУ рекомендуется использовать нижеследующие формы таблиц.

Информация о продолжительности ДЭ профильного уровня с учетом вариативной части формируется по форме согласно таблице № 1.1.

Таблица № 1.1

Вид аттестации	Уровень ДЭ	Составная часть КОД (инвариантная/вариативная часть)	Продолжительность ДЭ (не более)
ГИА	профильный	Совокупность инвариантной и вариативной частей	<b>0:00</b> <продолжительность не более 4,5 астрономических часов>

Содержательная структура вариативной части КОД для ДЭ ПУ (квалификационные требования работодателей) формируется по форме согласно таблице № 1.2.



Таблица № 1.2

№ п/п	Вид деятельности	Перечень оцениваемых компетенций	Перечень оцениваемых умений, навыков

Распределение баллов по критериям оценивания для ДЭ ПУ (вариативная часть) в рамках ГИА осуществляется по форме согласно таблице № 1.3.

Таблица № 1.3

№ п/п	Модуль задания	Критерий оценивания	Баллы
			0,00
			0,00
			0,00
			0,00
<b>ВСЕГО (вариативная часть КОД)</b>			<b>20,00</b>

При формировании вариативной части КОД для ДЭ ПУ в части перечня оборудования и оснащения, расходных материалов, средств обучения и воспитания рекомендуется использовать форму таблицы № 10.

При формировании вариативной части КОД для ДЭ ПУ в части примерного плана застройки рекомендуется использовать форму таблицы № 11. При этом примерный план застройки площадки при необходимости может быть дополнен объектами учебно-производственной инфраструктуры, необходимой для выполнения вариативной задания ДЭ ПУ, разрабатываемой образовательной организацией с участием работодателей.

Вариативная часть задания ДЭ ПУ формируется по форме согласно таблице № 1.4.

Таблица 1.4

<b>Наименование модуля задания</b>	<b>Вид аттестации/ уровень ДЭ</b>
Модуль задания: <Название модуля>	
Задание модуля 1: <i>Текст задания</i>	ДЭ ПУ/ <b>Вариативная часть КОД</b>

Критерии оценивания к вариативной части КОД (к вариативной части задания ДЭ ПУ) формируются согласно таблице № 1.5.

Таблица № 1.5

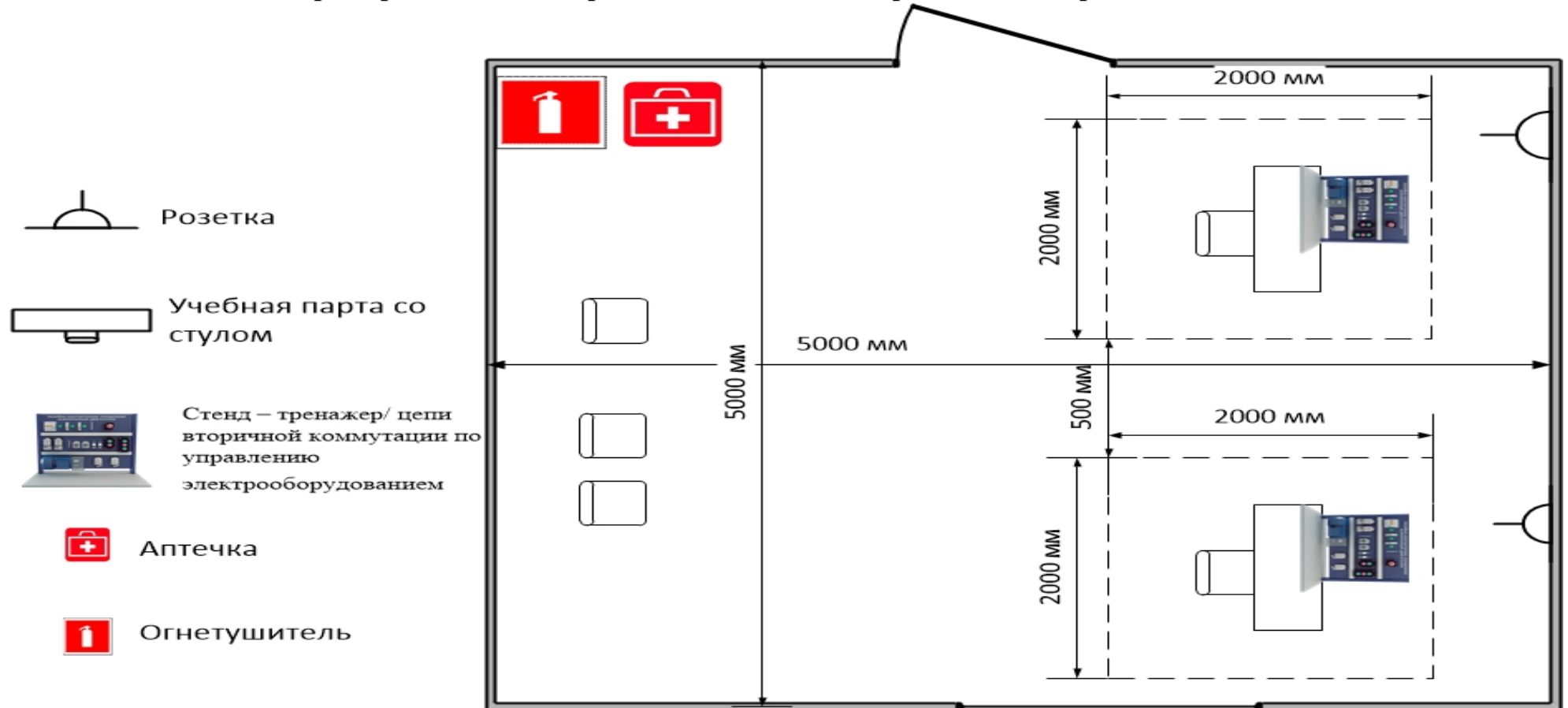
Наименование модуля задания (вид профессиональной деятельности)	Критерий оценивания	Подкритерий оценивания (умения, навыки/ практический опыт)	Описание оценки подкритерия		Максимальный балл оценки подкритерия - 2 балла	Вес подкритерия: - не менее 1; - шаг 0,5; - не более 3.	Итоговый максимальный балл подкритерия
			Конкретные оцениваемые действия (операции) или набор действий для оценки подкритерия	Описание результата выполнения конкретного действия (операции) подкритерия в баллах			

Схема оценивания (в баллах) представлена в таблице № 1.6.

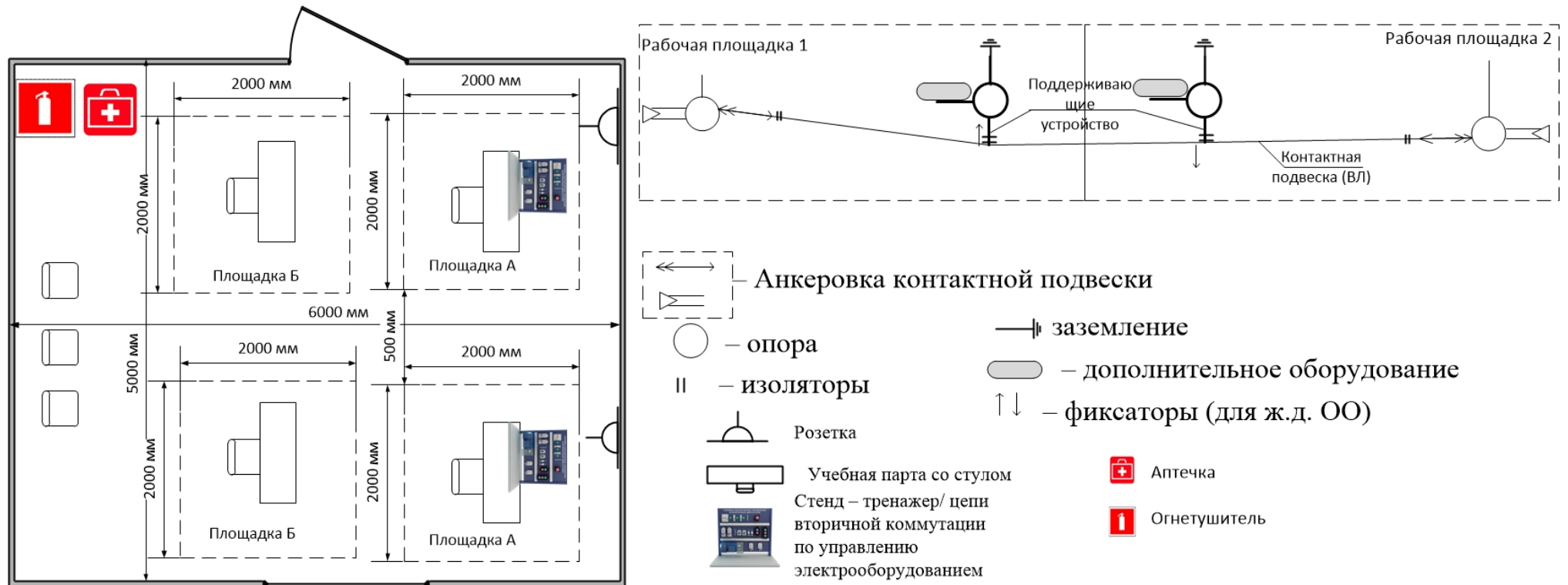
Таблица № 1.6

Схема оценивания	<b>2 балла</b>	действие (операция) выполнена в полной мере согласно установленным требованиям
	<b>1 балл</b>	действие (операция) выполнена, но ниже установленных требований (имеются незначительные ошибки)
	<b>0 баллов</b>	действие (операция) не выполнена, результат отсутствует

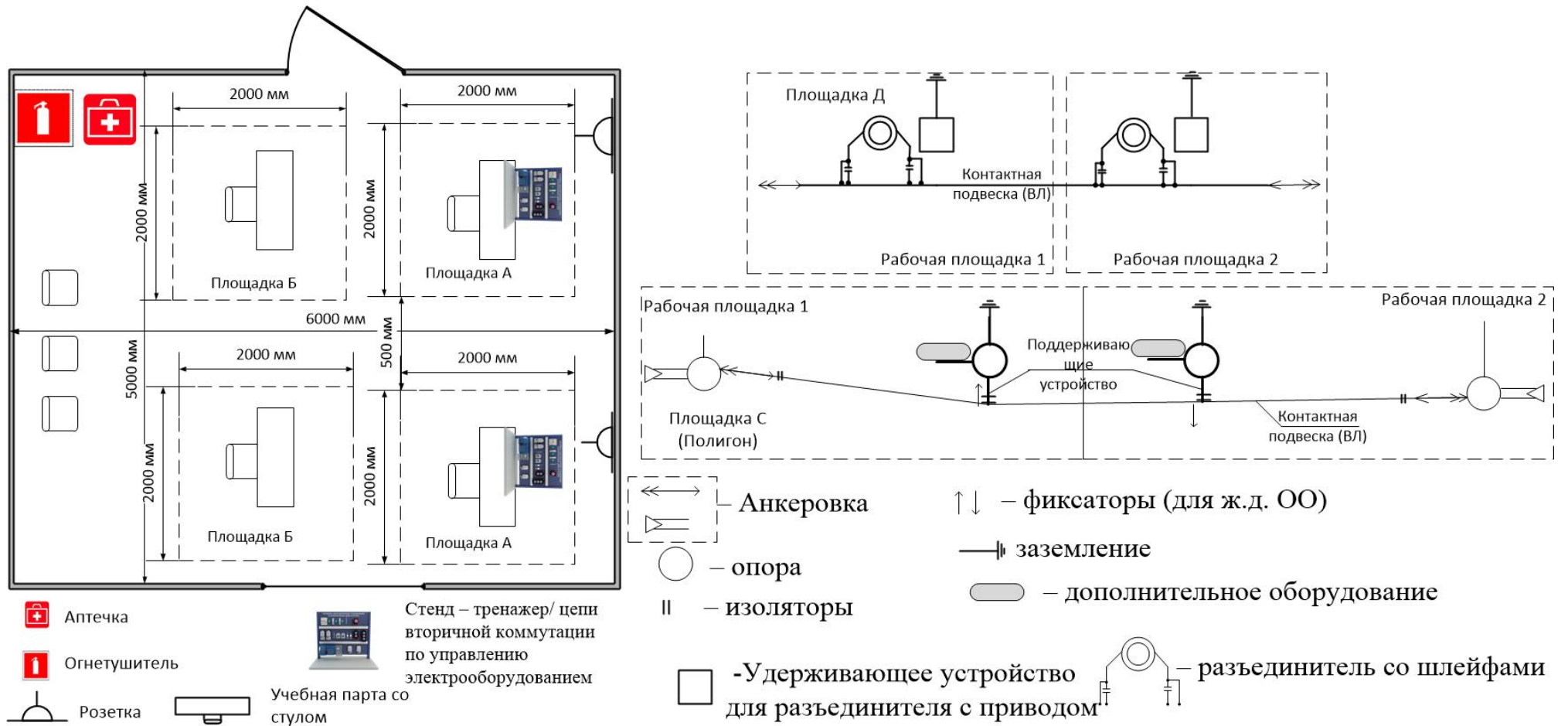
Примерный план застройки площадки ДЭ, проводимого в рамках ПА



Примерный план застройки площадки ДЭ БУ, проводимого в рамках ГИА



Примерный план застройки площадки ДЭ ПУ, проводимого в рамках ГИА



**Приложение 5**

Дорога \_\_\_\_\_

Предприятие \_\_\_\_\_

Цех \_\_\_\_\_

Форма ЭУ-83 0361837

Утверждена ОАО «РЖД» в 2004г.

Ведется руководителем линейного подразделения

**К Н И Г А**

**ОСМОТРОВ И НЕИСПРАВНОСТЕЙ**

Начата «\_\_» \_\_\_\_\_ 20\_\_ г.

Окончена «\_\_» \_\_\_\_\_ 20\_\_ г.





## Приложение 6

Форма ЭУ-84

Утверждена ОАО «РЖД» в 2004

Дорога \_\_\_\_\_

Предприятие \_\_\_\_\_

г.

Цех \_\_\_\_\_

# Книга Произведенных работ

Начата « \_\_\_\_ » \_\_\_\_\_ 20 г.

Окончена « \_\_\_\_ » \_\_\_\_\_ 20 г.

Дата и время	Место работ	№ наряда или распоряжения, содержание работ, численный состав бригады (с указанием фамилий) и подпись производителя работ	Выполнение (фактический объем)	ППР	Надежность и кап. ремонт	Обеспечение ПЧ, ПМС и др. организаций	Новые работы по приказам ЭЧ и т.д.	Устранение повреждений, обходов, объездов, проверок	Дежурство по ЭЧК, ЭЧС, ЭЧЭ	Ожидание «окна», допуска	Подъезд к месту работы	Прочие работы (хоз. работы, погрузка, выгрузка, уборка)	Всего

Предприятие \_\_\_\_\_

Цех \_\_\_\_\_

# ЖУРНАЛ УЧЁТА РАБОТ ПО НАРЯДАМ И РАСПОРЯЖЕНИЯМ

Начат « \_\_\_\_ » \_\_\_\_\_ 20\_\_ г.

Окончен « \_\_\_\_ » \_\_\_\_\_ 20\_\_ г.

Номер распоряжения	Номер наряда	Место и наименование работы	Производитель работы, наблюдающий (ФИО, группа по электробезопасности)	Члены бригады (ФИО, группа по электробезопасности)	Работник, отдавший распоряжение (ФИО, группа по электробезопасности)	Технические мероприятия по обеспечению безопасности работ с указанием необходимых отключений, мест установки заземлений	Подписи работников, проводивших и получивших целевые инструктажи	К работе приступили (дата, время)	Работа закончена (дата, время)
1	2	3	4	5	6	7	8	9	10

ФОРМЫ  
ЗАЯВКИ, ПРИКАЗА И УВЕДОМЛЕНИЯ НА ПРОИЗВОДСТВО РАБОТ

ЗАЯВКА № \_\_\_\_\_

Разрешите работу \_\_\_\_\_ на \_\_\_\_\_  
дата контактной сети, ВЛ, подстанции

по наряду № \_\_\_\_\_

Ответственный руководитель работ \_\_\_\_\_  
Производитель работ \_\_\_\_\_ Наблюдающий \_\_\_\_\_

Состав бригады \_\_\_\_\_  
(Ф.И.О., группа членов бригады)

\_\_\_\_\_ (условия (категория), точное место работы, место установки заземлений)

Для работы прошу \_\_\_\_\_

\_\_\_\_\_ (указать, что отключить, включить на подстанциях, контактной сети,

\_\_\_\_\_ ВЛ и связанных с ними устройствах)

Выдать запрещение, предупреждение \_\_\_\_\_

\_\_\_\_\_ (указать какие)

Передал \_\_\_\_\_

Принял \_\_\_\_\_

\_\_\_\_\_ (дата и время передачи)

Дорога \_\_\_\_\_

Форма ЭУ-82

Предприятие \_\_\_\_\_

в 2004 г.

Цех \_\_\_\_\_

Утверждена ОАО «РЖД»

# Оперативный журнал

Начат « \_\_\_\_\_ » \_\_\_\_\_ 20 г.  
Окончен « \_\_\_\_\_ » \_\_\_\_\_ 20 г.

№ п/п записей в журнале энергодиспетчер	Дата	Время (ч, мин)	Кому или от кого	Содержание приказа, уведомления или заявки	Кто передал (фамилия)	Кто принял (фамилия)	Утверждено (ч, мин)	Отметка об исполнении

Дорога \_\_\_\_\_  
 Дистанция электроснабжения \_\_\_\_\_  
 Район контактной сети \_\_\_\_\_

**Соблюдай правила безопасности**

**НАРЯД-ДОПУСК № \_\_\_\_\_ Заявка № \_\_\_\_\_**

**на производство работ на контактной сети, ЛЭП, ВЛ и связанных с ними устройствах** Карта тех. процесса № \_\_\_\_\_  
 Производителю работ \_\_\_\_\_ с бригадой в составе \_\_\_\_\_ чел.  
 (фамилия, инициалы, группа)

Ответственному руководителю работ \_\_\_\_\_  
 \_\_\_\_\_  
 (фамилия, инициалы, группа)

Наблюдающему \_\_\_\_\_ Допускающему \_\_\_\_\_ поручается выполнить на \_\_\_\_\_  
 (фамилия, инициалы, группа) (фамилия, инициалы, группа) (контактной сети, ЛЭП-6-35кВ, ВЛ до 0,4 кВ)

следующие работы:

№ п/п	Категория (со снятием напряжения и заземлением, под напряжением и др.) и условия (на высоте, с выдачей запрещения, предупреждения на поезда, с ограждением, с установкой шунтирующих перемычек и т.д.) производства работ. Краткое содержание работ с указанием зоны и места работы (перегон, станция, путь, номер секционного изолятора, номера опор)	До начала работ необходимо выполнить следующие переключения, связанные с обеспечением безопасности работ			Установить заземления (место, количество)	Дополнительные меры безопасности (указываются места, где запрещается производство работ, что остается под напряжением, опасные места, закрытие путей и съездов и т.д.)
		Наименование станции, подстанции, перегона	Включить	Отключить		
1	2	3	4	5	6	7

С применением грузоподъемных машин \_\_\_\_\_

Изменения в составе применяемых	Включены в состав применяемых машин	Исключены из состава применяемых машин	Дата, время	Разрешить

(указать какие)



Оборотная сторона наряда  
Рабочее место подготовлено. Целевой инструктаж произвел. Допуск к работе.

Таблица 3

1	2	3	4	5	6	7	8	9	10	11
Место работы										
Дата										
Время										
Отв.рук. работ (подпись)										
Произв. Работ (подпись)										
Допускающий (доп.)										

Таблица 4

№	Состав бригады (Ф.И.О.)	С характ ером работ ознако млен	Целево й инструк таж от допуска ющего	С характером работ ознакомлен, целевой инструктаж от производителя работ получил, допуск произвел									
				Дата	Дата	Дата	Дата	Дата	Дата	Дата	Дата	Дата	Дата
				Время	Время	Время	Время	Время	Время	Время	Время	Время	Время
				Подпись	Подпись	Подпись	Подпись	Подпись	Подпись	Подпись	Подпись	Подпись	Подпись
1	2	3	4	5	6	7	8	9	10	11	12	13	14

Изменения в составе бригады

Таблица 5

№	Из бригады выведен (Ф.И.О., группа)	В бригаду введен (Ф.И.О., группа)	Дата, время	Разрешил (Ф.И.О., подпись)	Подпись (производитель работ)
1	2	3	4	5	6

Оформление ежедневного допуска к работе  
(заполняется производителем работ)

Таблица 6

Допущены к работе			Окончание работ		
Дата, время	№ приказа ЭЦЦ (согласование)	Подпись производителя работ	Дата, время	№ уведомления ЭЦЦ	Подпись производителя работ

Наряд действителен до \_\_\_\_\_ (дата)

Наряд выдал, целевой инструктаж произвел

\_\_\_\_\_  
(дата, должность, Ф.И.О, подпись)

Наряд и целевой инструктаж получил

\_\_\_\_\_  
(подпись производителя, ответственного руководителя работ, допускающего, дата)

Наряд и целевой инструктаж передан по телефону \_\_\_ ч. \_\_\_ мин. \_\_\_\_\_ (дата)

\_\_\_\_\_  
(должность, фамилия, инициалы передавшего наряд, дата)

Наряд и целевой инструктаж получил

\_\_\_\_\_  
(подпись производителя, ответственного руководителя работ, допускающего, дата)

Наряд продлен « \_\_\_ » \_\_\_\_\_ 20 г.

Производитель, ответственный руководитель работ, допускающий  
\_\_\_\_\_  
(подпись, подпись, подпись)

Работа окончена

\_\_\_\_\_  
(дата, подпись производителя, ответственного руководителя работ)

Наряд проверен

\_\_\_\_\_  
(дата, подпись, Ф.И.О. проверившего наряд)